

# USER MANUAL

## ZeeMe




**ZEE ME**

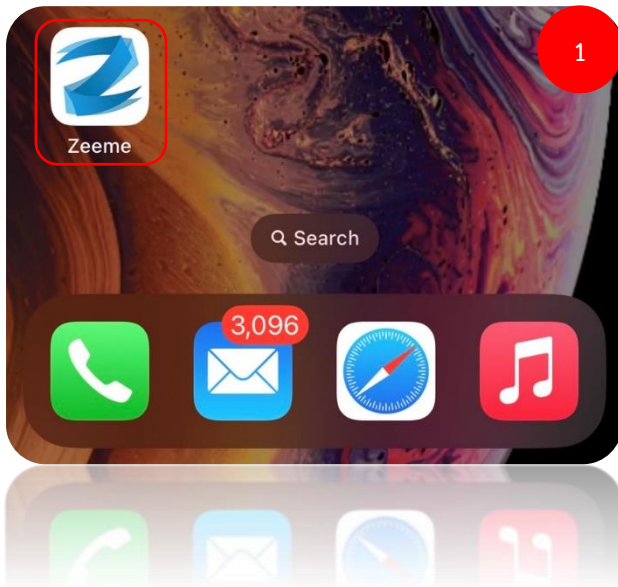
## การติดตั้งโปรแกรม ZeeMe on Mobile



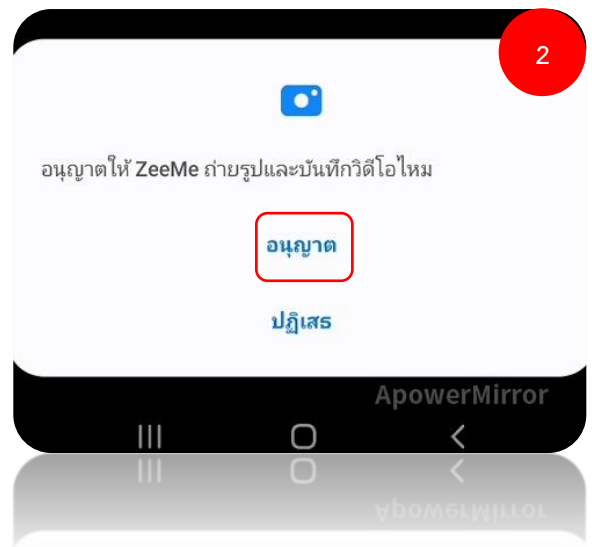
พิมพ์ค้นหาคำว่า ZeeMe ได้ทั้งระบบ  
Android และ iOS



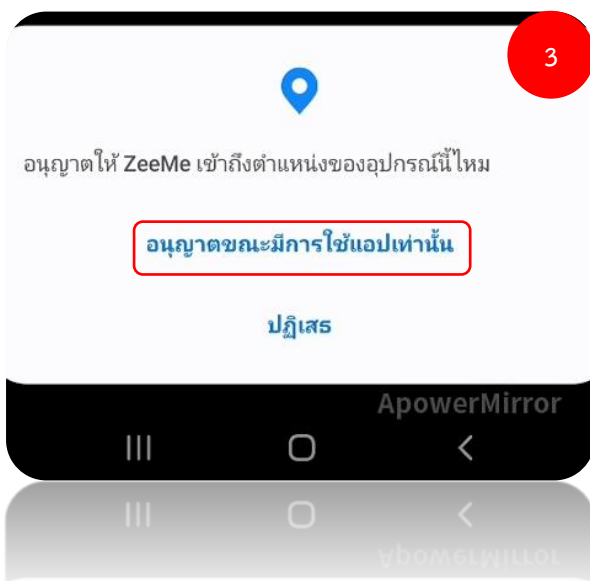
## การ Login เข้าสู่ระบบ ZeeMe




เมื่อทำการติดตั้งเสร็จเรียบร้อยแล้วให้ทำการเปิดโปรแกรม



ระบบจะขออนุญาตเข้าถึง กล้องถ่ายรูป, ตำแหน่ง, สื่อและไฟล์ ให้ user ทำการกดอนุญาตให้ระบบเข้าถึงทั้งหมด



## การ Login เข้าสู่ระบบ ZeeMe



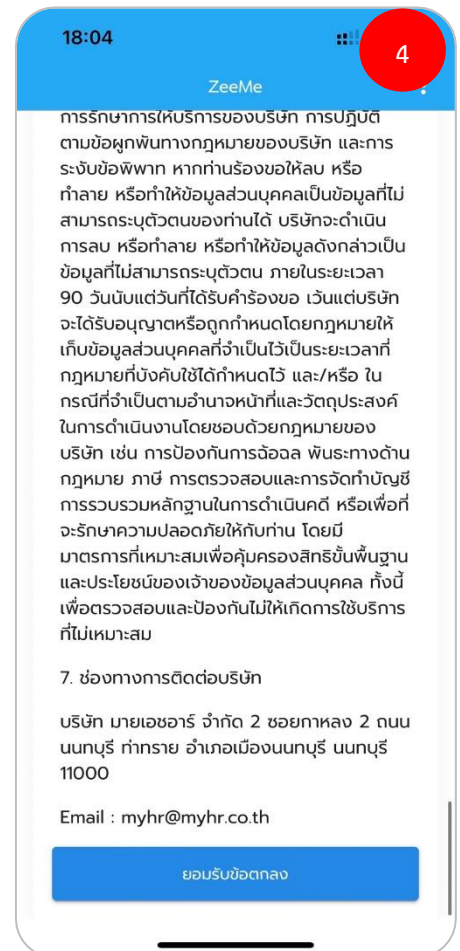
หน้าหลักในการเข้าสู่ระบบของโปรแกรม ZeeMe



การ login เข้าสู่ระบบ ZeeMe

1. ระบุชื่อผู้ใช้เป็น รหัสบัตรประชาชน
2. รหัสผ่าน ปี-เดือน-วัน ตัวอย่าง 1999-01-01
3. กดปุ่มเข้าสู่ระบบ

เมื่อทำการ login เข้าใช้งานเป็นครั้งแรกระบบจะแสดง นโยบายความเป็นส่วนตัว แจ้งรายละเอียดเกี่ยวกับการจัดการข้อมูลส่วนบุคคลให้กดปุ่ม ยอมรับข้อตกลง เพื่อจัดเก็บใบหน้า ในลำดับถัดไป

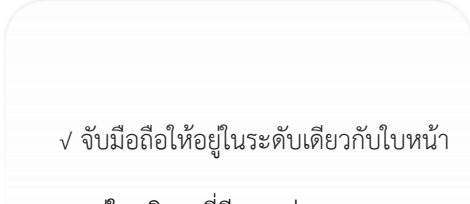


## การเก็บใบหน้า Face Enrollment



เมื่อทำการ login ใช้งานเป็นครั้งแรกระบบจะบังคับให้ทำการลงทะเบียนใบหน้า

✓ เลือกปุ่ม ยืนยัน เพื่อเข้าสู่ขั้นตอนของการลงทะเบียนใบหน้า





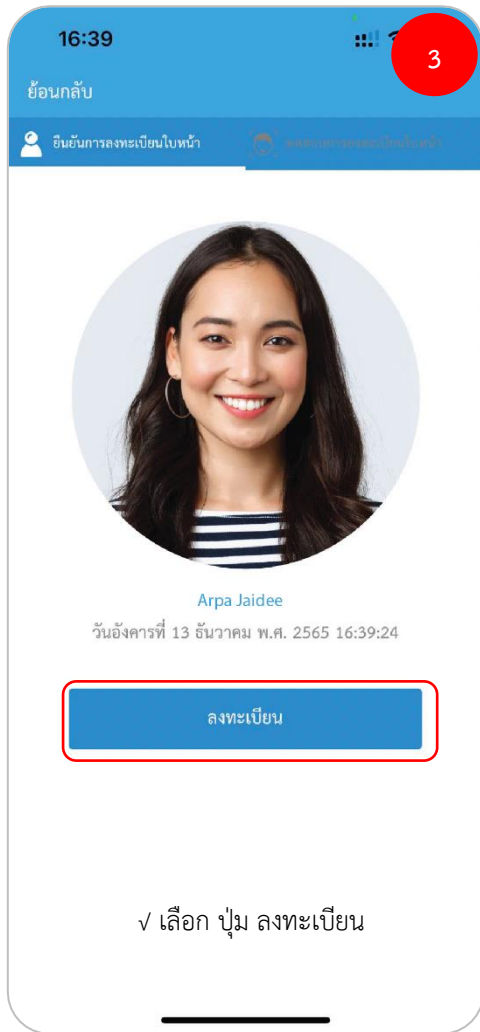
✓ ตามองกล้อง

✓ ใบหน้าอยู่ในกรอบสีน้ำเงิน

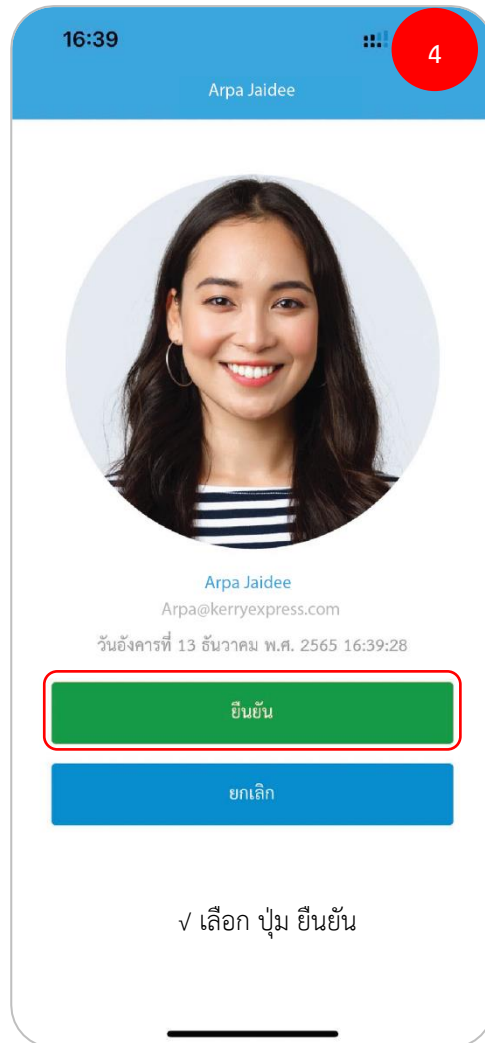
✓ เมื่อขึ้นรูปวงกลมให้แตะที่หน้าจอเพื่อเก็บรูปครั้งที่ 1,2 และ 3 ตามลำดับทั้งหมด 3 ครั้ง

และระบบจะมีการแสดงรูปใบหน้า que เก็บได้ในหน้าจอถัดไป






✓ เลือก ปุ่ม ลงทะเบียน




✓ เลือก ปุ่ม ยืนยัน

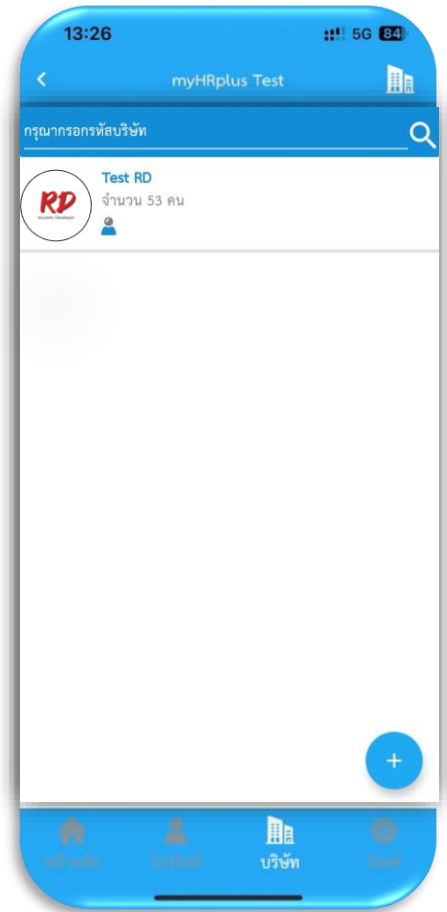
การใช้งานระบบหลังบ้านเพื่อเข้าสู่ Payslip และ เบิกค่าจ้างล่วงหน้ากับ Salary Hero



✓ เลือกแถบเมนูลงเวลา  
และกดรูปกุญแจ

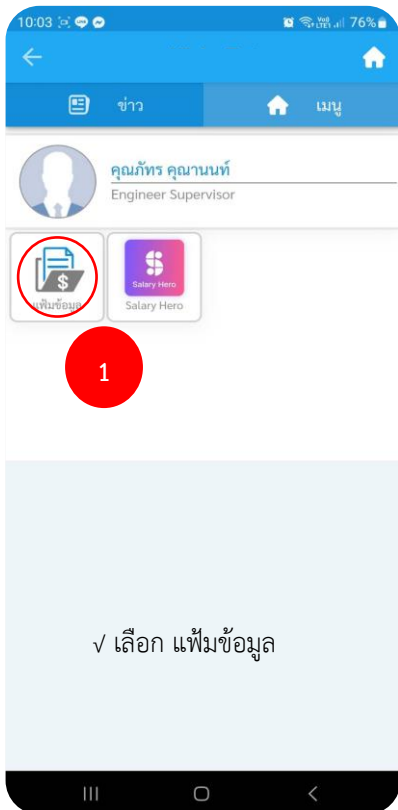


✓ ทำการสแกนใบหน้า

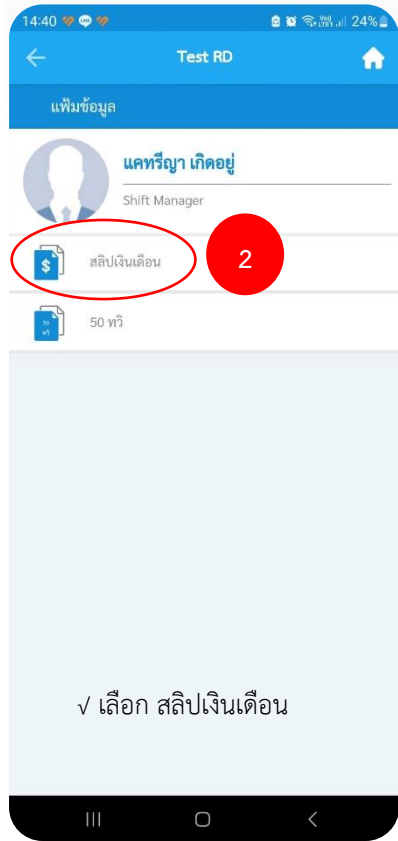


✓ เมื่อสแกนเข้าหลังบ้านให้  
เลือกแถบเมนูบริษัทแล้ว  
เลือก RD

การใช้งานระบบหลังบ้านเพื่อเข้าสู่ Payslip และ เบิกค่าจ้างล่วงหน้ากับ Salary Hero

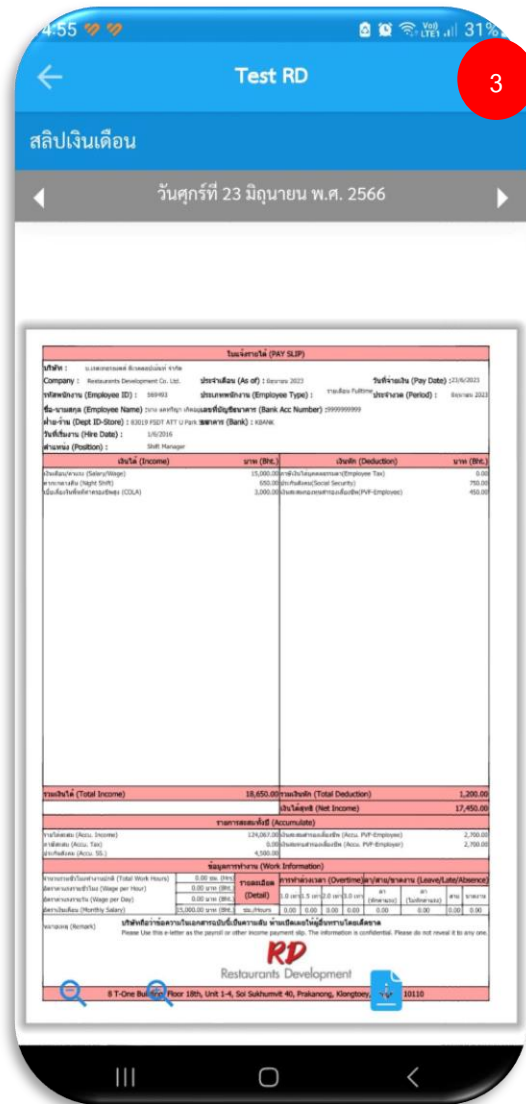


✓ เลือก เพิ่มข้อมูล

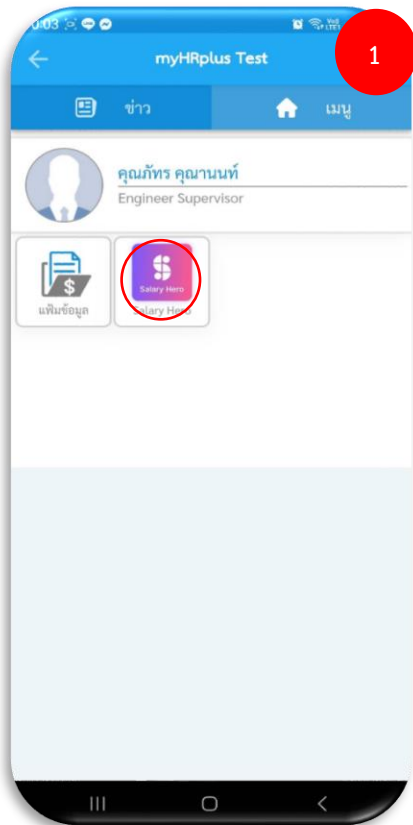


✓ เลือก สลิปเงินเดือน

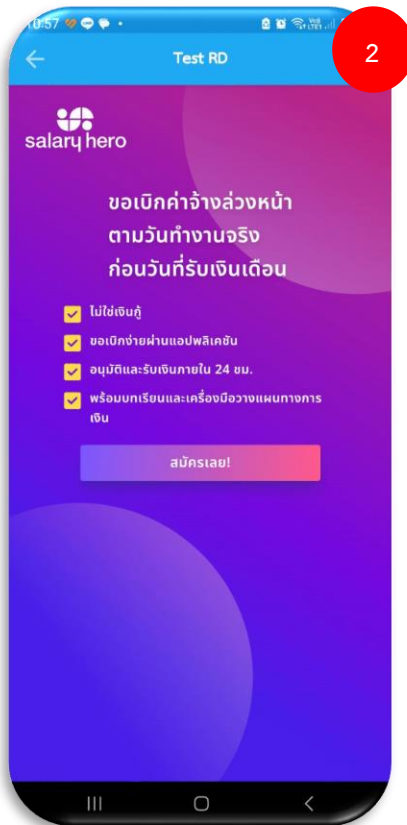
✓ ระบบจะแสดงสลิปเงินเดือน  
ของแต่ละเดือน



## ขั้นตอนเบิกค่าจ้างล่วงหน้ากับ Salary Hero



✓ เลือก Salary Hero

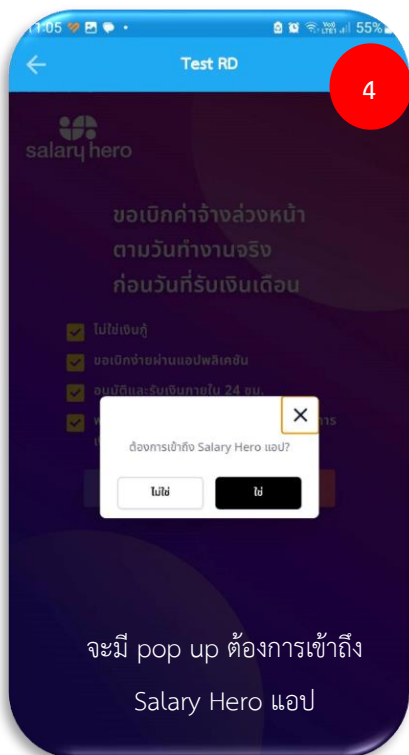


✓ ระบบจะแสดงรายละเอียด salary hero

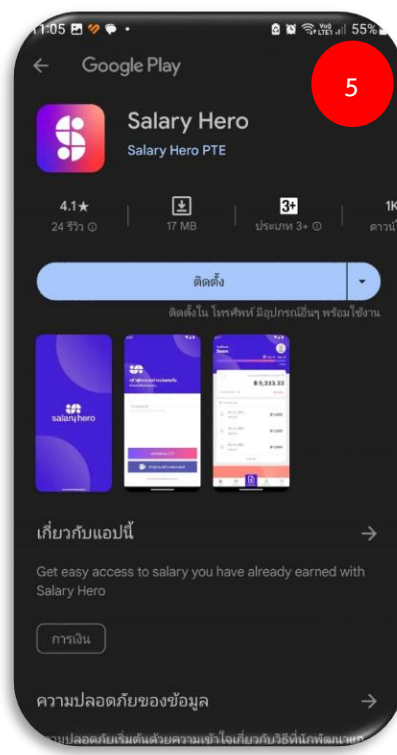


✓ ให้ทำการ consent อีกครั้ง

(ทำการสมัคร)



จะมี pop up ต้องการเข้าถึง Salary Hero แอป



✓ จากนั้นจะตั้งไปที่หน้า Download App Salary Hero

## ZeeMe Mobile Support Specification

ZeeMe Mobile Support Specification		
Operating System	iOS Device	Android Device
OS Version	13 หรือ มากกว่า	7.0 หรือ มากกว่า
CPUs	Quad Core หรือ มากกว่า	Quad Core หรือ มากกว่า
CPU Type	64 Bit	64 Bit
ROM	16 GB	16 GB
RAM	3 GB	3 GB
Touch Screen	Action Touch Screen	Action Touch Screen
Front Camera	2MP	2MP
GPS	Yes	Yes
Google Service	Yes	Yes (*Must Have)
Mobile Network Mode	5G/LTE/3G	5G/LTE/3G
WiFi	Optional	Optional
<p><b>หมายเหตุ : *</b></p> <p>โทรศัพท์ที่มีระบบปฏิบัติการแอนดรอยด์ (Android) จะต้องใช้ GPS ที่เป็น Service ของ Google</p>		

### กรณีติดปัญหาการใช้งานระบบ ZeeMe สามารถติดต่อได้ในช่องทางดังนี้

1. ลูกค้าแจ้งปัญหาที่ E-mail : [zeemesupport@myhr.co.th](mailto:zeemesupport@myhr.co.th) หรือเบอร์โทรศัพท์ 0-2580-8060
2. ลูกค้าแจ้งปัญหาทาง LINE AO : @315fiojc  
หรือ สแกน QR\_CODE



### เวลาให้บริการ

ตั้งแต่ 9.00 น. - 18.00 น. วันจันทร์ถึงวันศุกร์ ยกเว้นวันหยุดสุดสัปดาห์ วันหยุดประจำปีของบริษัท  
หรือวันหยุดราชการ